



Preiskompass 2017

Die unverbindlichen Preisempfehlungen
für Bauherren und Modernisierer

Gültig ab 01.03.2017

HÖRMANN

Qualität von Hörmann

Das Familienunternehmen Hörmann ist mit über 75 Jahren Erfahrung als Bauelemente-Spezialist und über 20 Millionen verkaufter Tore und Antriebe zu Europas Nr. 1 geworden. Garagentore und Antriebe, Haustüren und Vordächer, Türen vom Keller bis unters Dach kommen bei Hörmann aus einer Hand in einer Qualität ohne Kompromisse.

Qualifizierte Beratung, Verkauf, Aufmaß und Einbau übernimmt ein autorisierter Fachhändler in Ihrer Nähe, der auch Ihre alten Bauelemente umweltgerecht entsorgt. Ihr Hörmann Partner freut sich auf Ihren Besuch.



4	Garagentore
6	Garagen-Sectionaltore
16	Garagen-Rolltore RollMatic

19	Torantriebe
19	Garagentor-Antriebe
21	Zubehör



- 24 Haustüren
- 28 Aluminium-Haustüren ThermoCarbon
- 30 Aluminium-Haustüren ThermoSafe
- 36 Stahl / Alu-Haustüren Thermo65
- 38 Stahl / Alu-Eingangstüren Thermo46
- 40 Aluminium-Haustüren TopComfort

Alle angegebenen Preise sind unverbindliche Preisempfehlungen zzgl. 20 % Mehrwertsteuer in Euro (ausgenommen gekennzeichnete Aktionspreise sind inkl. 20 % MwSt.) gültig in Österreich bis zum Erscheinen einer neuen Auflage.

Die gezeigten Tore und Türen sind teilweise mit Sonderausstattungen ausgerüstet und entsprechen nicht immer der Standardausführung.

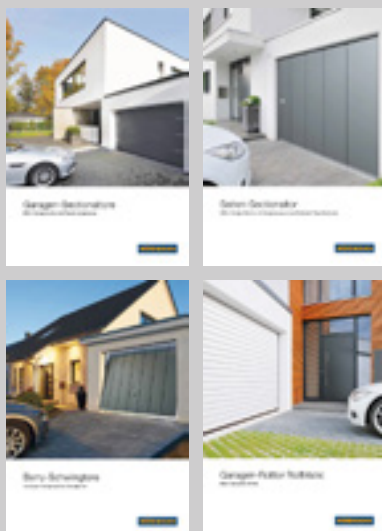
Die abgebildeten Oberflächen und Farben sind aus drucktechnischen Gründen nicht farbverbindlich.

Urheberrechtlich geschützt. Nachdruck, auch auszugsweise, nur mit unserer Genehmigung. Änderungen vorbehalten.

Für alle, die mehr erwarten

Hörmann hat für jede Garage und für jede Anforderung das passende Tor: wärmegeämmte Sectionaltore, klassische Schwingtore, kompakte Rolltore und praktische Seiten-Sectionaltore.

Ganz gleich für welches Produkt Sie sich entscheiden: alle Hörmann Torlösungen überzeugen durch Markenqualität „Made in Germany“, individuelle Gestaltungsmöglichkeiten und clevere Details, die Sie nur bei Europas Nr. 1 bekommen: z. B. die mechanische Aufschiebesicherung der Garagentore für hohe Einbruchhemmung, das BiSecur Funksystem der Antriebe für mehr Komfort und Sicherheit oder den Kunststoff-Zargenfuß der Sectionaltore für optimalen Langzeitschutz.



Weitere Informationen finden Sie in den Broschüren Garagen-Sectionaltore, Seiten-Sectionaltore, Berry-Schwintore und Garagen-Rolltore RollMatic.







Stahl-Oberflächen



Stahl-Oberfläche Woodgrain



Stahl-Oberfläche Sandgrain



Stahl-Oberfläche Silkgrain




Stahl-Oberfläche Micrograin


Vorzugsfarben



RAL 9007 Graualuminium



RAL 9006 Weißaluminium*



RAL 8028 Terrabraun*




RAL 8003 Lehm Braun




RAL 8001 Ockerbraun




RAL 7040 Fenstergrau




RAL 7035 Lichtgrau



RAL 7030 Steingrau



RAL 7016 Anthrazitgrau*



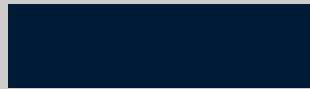
RAL 6009 Tannengrün



RAL 6005 Moosgrün




RAL 5014 Taubenblau



RAL 5011 Stahlblau



RAL 3003 Rubinrot



RAL 1015 Hellelfenbein

Bitte beachten:

Die Torinnenseiten der Garagen-Sectionaltore werden generell im Farbton Grauweiß, RAL 9002 geliefert.
Alle Farbangaben in Anlehnung an die jeweilige RAL-Farbe.

6 * Vorzugsfarben für Sandgrain Oberfläche




Doppelwandige LPU-Tore bieten die bestmögliche Isolation. Zudem sorgen die 42 mm starken Lamellen für beste Stabilität und angenehme Laufruhe.

Decograin Dekore




Golden Oak




Dark Oak



Night Oak



Rosewood




Winchester Oak



Titan Metallic CH 703

Torgriffe




Kunststoff Schwarz

42,-




Aluguss Weiß RAL 9016

119,-




Aluguss neusilberfarben

105,-



Edelstahl gebürstet

119,-



Aluguss Braun RAL 8028

119,-



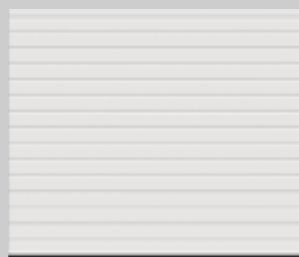
Garagentor-Antriebe und Zubehör

Informationen zu Hörmann Antrieben und Bedienzubehör finden Sie auf den Seiten 19 – 21.




Doppelwandige Stahl-Sectionaltore LPU 42, 42 mm dick

Preise gültig für Sectionaltore LPU 42 mit S- oder M-Sicke Woodgrain in Verkehrsweiß RAL 9016, ohne Antrieb und ohne Griff



S-Sicke Woodgrain



M-Sicke Woodgrain

* nur mit M-Sicke



Doppelwandige Stahl-Sectionaltore LPU 42 mit Z-Beschlag (Zugfeder-Beschlag mit Zugfedertechnik)

Garagentor-Antrieb mit Führungsschiene FS10

Raster-Torhöhe (RM)	Raster-Torbreite (LZ)										ProMatic	SupraMatic E
	2190	2250	2315	2375	2440	2500	2625	2750	2940	3000		
2500						1035,-		1233,-		1342,-	435,-	550,-
2375						1035,-		1179,-		1289,-	375,-	490,-
2250				979,-		979,-		1149,-		1256,-	375,-	490,-
2205			1018,-		1018,-						375,-	490,-
2125		991,-		961,-		961,-	1092,-	1143,-		1245,-	347,-	462,-
2080	991,-		961,-	961,-	961,-	961,-			1245,-		347,-	462,-
2000		991,-		961,-		961,-		1109,-		1247,-	347,-	462,-
1955	991,-		961,-		961,-						347,-	462,-
1875		962,-		962,-		962,-					347,-	462,-



Doppelwandige Stahl-Sectionaltore LPU 42 mit N-Beschlag (Normal-Beschlag mit Torsionsfedertechnik)

Garagentor-Antrieb mit Führungsschiene FS10

Raster-Torhöhe (RM)	Raster-Torbreite (LZ)										SupraMatic E	SupraMatic P
	3250	3500	3750	4000	4250	4500	4750	5000 ¹⁾	5500 ¹⁾	6000 ²⁾		
2500								1912,-				557,-
2375								1876,-				557,-
2250	1318,-	1405,-	1488,-	1572,-	1662,-	1746,-	1798,-	1838,-	1992,-	2151,-	462,-	529,- / 581,- ²⁾
2205												
2125	1290,-	1374,-	1458,-	1539,-	1626,-	1712,-	1764,-	1802,-	1942,-	2107,-	462,-	529,- / 581,- ²⁾
2080												
2000	1256,-	1342,-	1417,-	1495,-	1580,-	1663,-	1715,-	1766,-	1891,-	2043,-	462,-	529,- / 581,- ²⁾
1955												
1875												

1) Bei Sectionaltoren ab 5000 mm Breite wird ein SupraMatic P empfohlen!
 2) Bei Sectionaltoren ab 6000 mm Breite wird ein SupraMatic P mit Führungsschiene FS 60 sowie Einbaukonsole empfohlen!

Ausstattungsöglichkeiten

Aufpreis

Vorzugsfarben

28,- pro m²

RAL nach Wahl, Farbton CH 703 oder CH 907

49,- pro m²



L-Beschlag (Niedrigsturz-Beschlag) und hinten liegender Torsionsfederwelle

Mehrpreis auf N-Beschlag

123,-

(Bei Torhöhe 2250 mm sind € 28,- und 2500 mm sind zusätzlich € 60,- für die längere Antriebsschiene einzurechnen!)

Schlupftür ohne Stolperschwelle (bis 4000 mm Breite möglich) inkl. Schlupftürkontakt und Anschlusseinheit


1369,-

Wir empfehlen einen Garagentor-Antrieb SupraMatic P!



Doppelwandige Stahl-Sectionaltore LPU 42, 42 mm dick

Preise gültig für Sectionaltore LPU 42 mit M-Sicke Sandgrain in Verkehrsweiß RAL 9016, ohne Antrieb und ohne Griff



M-Sicke Sandgrain



Doppelwandige Stahl-Sectionaltore LPU 42 mit Z-Beschlag (Zugfeder-Beschlag mit Zugfederertechnik)

Garagentor-Antrieb mit Führungsschiene FS10

Raster-Torhöhe (RM)											ProMatic	SupraMatic E
	2500						1212,-		1419,-		1553,-	435,-
2375						1212,-		1358,-		1488,-	375,-	490,-
2250				1140,-		1140,-		1313,-		1423,-	375,-	490,-
2205			1140,-		1140,-						375,-	490,-
2125		1115,-		1096,-		1096,-	1255,-	1285,-		1409,-	347,-	462,-
2080	1115,-		1096,-		1096,-				1409,-		347,-	462,-
2000		1114,-		1096,-		1096,-		1235,-		1410,-	347,-	462,-
1955	1114,-		1096,-		1096,-						347,-	462,-
1875		1094,-		1094,-		1094,-					347,-	462,-
	2190	2250	2315	2375	2440	2500	2625	2750	2940	3000		
	Raster-Torbreite (LZ)											



Doppelwandige Stahl-Sectionaltore LPU 42 mit N-Beschlag (Normal-Beschlag mit Torsionsfederertechnik)

Garagentor-Antrieb mit Führungsschiene FS10

Raster-Torhöhe (RM)											SupraMatic E	SupraMatic P
	2500								2199,-			
2375								2147,-				557,-
2250	1579,-	1680,-	1726,-	1812,-	1891,-	1976,-	2032,-	2094,-	2263,-	2447,-	462,-	529,- / 581,- ²⁾
2205												
2125	1534,-	1630,-	1676,-	1752,-	1837,-	1934,-	1975,-	2041,-	2204,-	2390,-	462,-	529,- / 581,- ²⁾
2080												
2000	1492,-	1588,-	1625,-	1709,-	1782,-	1874,-	1913,-	1989,-	2146,-	2326,-	462,-	529,- / 581,- ²⁾
1955												
1875												
	3250	3500	3750	4000	4250	4500	4750	5000 ¹⁾	5500 ¹⁾	6000 ²⁾		
	Raster-Torbreite (LZ)											

1) Bei Sectionaltoren ab 5000 mm Breite wird ein SupraMatic P empfohlen!
 2) Bei Sectionaltoren ab 6000 mm Breite wird ein SupraMatic P mit Führungsschiene FS 60 sowie Einbaukonsole empfohlen!

Ausstattungsöglichkeiten

Aufpreis

Vorzugsfarben RAL 7016 Anthrazitgrau, RAL 8028 Terrabraun und RAL 9006 Weißaluminium
 (Weitere Vorzugsfarben oder RAL nach Wahl sind nicht möglich.)

28,- pro m²



L-Beschlag (Niedrigsturz-Beschlag) und hinten liegender Torsionsfederwelle

Mehrpreis auf N-Beschlag

123,-

(Bei Torhöhe 2250 mm sind € 28,- und 2500 mm sind zusätzlich € 60,- für die längere Antriebschiene einzurechnen!)


Schlupftür ohne Stolperschwelle (bis 4000 mm Breite möglich) inkl. Schlupftürkontakt und Anschlusseinheit
 Wir empfehlen einen Garagentor-Antrieb SupraMatic P!

1369,-




Doppelwandige Stahl-Sectionaltore LPU 42, 42 mm dick


Preise gültig für Sectionaltore LPU 42 mit M-, D- und T-Sicke Silkgrain in Verkehrsweiß RAL 9016 und M-Sicke Decograin, ohne Antrieb und ohne Griff




M-Sicke Silkgrain



D-Sicke Silkgrain



T-Sicke Silkgrain



M-Sicke Decograin



Doppelwandige Stahl-Sectionaltore LPU 42 mit Z-Beschlag (Zugfeder-Beschlag mit Zugfedertechnik)

Garagentor-Antrieb mit Führungsschiene FS10

Raster-Torhöhe (RM)	Raster-Torbreite (LZ)										Garagentor-Antrieb mit Führungsschiene FS10	
	2190	2250	2315	2375	2440	2500	2625	2750	2940	3000	ProMatic	SupraMatic E
2500						1353,-		1591,-		1747,-	435,-	550,-
2375						1354,-		1521,-		1672,-	375,-	490,-
2250				1272,-		1272,-		1473,-		1600,-	375,-	490,-
2205			1272,-		1272,-						375,-	490,-
2125		1245,-		1223,-		1223,-	1408,-	1440,-		1584,-	347,-	462,-
2080	1245,-		1225,-		1225,-				1584,-		347,-	462,-
2000		1245,-		1225,-		1225,-		1385,-		1587,-	347,-	462,-
1955	1245,-		1225,-		1225,-						347,-	462,-
1875		1223,-		1223,-		1223,-					347,-	462,-



Doppelwandige Stahl-Sectionaltore LPU 42 mit N-Beschlag (Normal-Beschlag mit Torsionsfedertechnik)

Garagentor-Antrieb mit Führungsschiene FS10

Raster-Torhöhe (RM)	Raster-Torbreite (LZ)										Garagentor-Antrieb mit Führungsschiene FS10	
	3250	3500	3750	4000	4250	4500	4750	5000 ¹⁾	5500 ¹⁾	6000 ²⁾	SupraMatic E	SupraMatic P
2500								2491,-				557,-
2375								2432,-				557,-
2250	1778,-	1894,-	1949,-	2046,-	2138,-	2236,-	2301,-	2372,-	2565,-	2780,-	462,-	529,- / 581,- ²⁾
2205												
2125	1728,-	1839,-	1892,-	1979,-	2077,-	2187,-	2236,-	2312,-	2500,-	2714,-	462,-	529,- / 581,- ²⁾
2080												
2000	1682,-	1791,-	1834,-	1931,-	2015,-	2121,-	2167,-	2253,-	2435,-	2641,-	462,-	529,- / 581,- ²⁾
1955												
1875												

1) Bei Sectionaltoren ab 5000 mm Breite wird ein SupraMatic P empfohlen!
 2) Bei Sectionaltoren ab 6000 mm Breite wird ein SupraMatic P mit Führungsschiene FS 60 sowie Einbaukonsole empfohlen!


Ausstattungsöglichkeiten

Vorzugsfarben	Aufpreis
RAL nach Wahl, Farbton CH 703 oder CH 907	28,- pro m ²
L-Beschlag (Niedrigsturz-Beschlag) und hinten liegender Torsionsfederwelle (Bei Torhöhe 2250 mm sind € 28,- und 2500 mm sind zusätzlich € 60,- für die längere Antriebsschiene einzurechnen!)	Mehrpreis auf N-Beschlag 123,-
Schlupftür ohne Stolperschwelle (bis 4000 mm Breite möglich) inkl. Schlupftürkontakt und Anschlusseinheit Wir empfehlen einen Garagentor-Antrieb SupraMatic P!	1369,-



Doppelwandige Stahl-Sectionaltore LPU 42, 42 mm dick

Preise gültig für Sectionaltore LPU 42 mit L-Sicke Woodgrain in Verkehrsweiß RAL 9016, ohne Antrieb und ohne Griff



L-Sicke Woodgrain



Doppelwandige Stahl-Sectionaltore LPU 42 mit Z-Beschlag (Zugfeder-Beschlag mit Zugfederertechnik)

Garagentor-Antrieb mit Führungsschiene FS10

Raster-Torhöhe (RM)											ProMatic	SupraMatic E
	2500						1142,-		1367,-		1491,-	435,-
2375						1143,-		1306,-		1431,-	375,-	490,-
2250				1080,-		1080,-		1273,-		1395,-	375,-	490,-
2205			1124,-		1124,-						375,-	490,-
2125		1094,-		1062,-		1062,-	1210,-	1268,-		1384,-	347,-	462,-
2080	1094,-		1062,-		1062,-				1384,-		347,-	462,-
2000		1095,-		1062,-		1062,-		1229,-		1387,-	347,-	462,-
1955	1095,-		1062,-		1062,-						347,-	462,-
1875		1064,-		1064,-		1064,-					347,-	462,-
	2190	2250	2315	2375	2440	2500	2625	2750	2940	3000		
	Raster-Torbreite (LZ)											



Doppelwandige Stahl-Sectionaltore LPU 42 mit N-Beschlag (Normal-Beschlag mit Torsionsfederertechnik)

Garagentor-Antrieb mit Führungsschiene FS10

Raster-Torhöhe (RM)											SupraMatic E	SupraMatic P
	2500								2137,-			
2375								2098,-				557,-
2250	1467,-	1565,-	1661,-	1756,-	1858,-	1954,-	2013,-	2059,-	2234,-	2416,-	462,-	529,- / 581,- ²⁾
2205												
2125	1436,-	1531,-	1626,-	1720,-	1818,-	1917,-	1977,-	2019,-	2179,-	2367,-	462,-	529,- / 581,- ²⁾
2080												
2000	1398,-	1495,-	1583,-	1671,-	1767,-	1861,-	1920,-	1979,-	2123,-	2295,-	462,-	529,- / 581,- ²⁾
1955												
1875												
	3250	3500	3750	4000	4250	4500	4750	5000 ¹⁾	5500 ¹⁾	6000 ²⁾		
	Raster-Torbreite (LZ)											

1) Bei Sectionaltoren ab 5000 mm Breite wird ein SupraMatic P empfohlen!
 2) Bei Sectionaltoren ab 6000 mm Breite wird ein SupraMatic P mit Führungsschiene FS 60 sowie Einbaukonsole empfohlen!

Ausstattungsöglichkeiten


Aufpreis

Vorzugsfarben	28,- pro m ²
RAL nach Wahl, Farbton CH 703 oder CH 907	49,- pro m ²
L-Beschlag (Niedrigsturz-Beschlag) und hinten liegender Torsionsfederwelle (Bei Torhöhe 2250 mm sind € 28,- und 2500 mm sind zusätzlich € 60,- für die längere Antriebschiene einzurechnen!)	Mehrpriis auf N-Beschlag 123,-
Schlupftür ohne Stolperschwelle (bis 4000 mm Breite möglich) inkl. Schlupftürkontakt und Anschlusseinheit Wir empfehlen einen Garagentor-Antrieb SupraMatic P!	1369,-



Doppelwandige Stahl-Sectionaltore LPU 42, 42 mm dick

Preise gültig für Sectionaltore LPU 42 mit L-Sicke Sandgrain in Verkehrsweiß RAL 9016, ohne Antrieb und ohne Griff



L-Sicke Sandgrain



Doppelwandige Stahl-Sectionaltore LPU 42 mit Z-Beschlag (Zugfeder-Beschlag mit Zugfedertechnik)

Garagentor-Antrieb mit Führungsschiene FS10

Raster-Torhöhe (RM)											ProMatic	SupraMatic E
	2500						1342,-		1628,-		1676,-	435,-
2375						1343,-		1591,-		1651,-	375,-	490,-
2250				1281,-		1281,-		1558,-		1574,-	375,-	490,-
2205			1281,-		1281,-						375,-	490,-
2125		1260,-		1241,-		1241,-	1435,-	1480,-		1515,-	347,-	462,-
2080	1260,-		1241,-		1241,-				1515,-		347,-	462,-
2000		1260,-		1241,-		1241,-		1450,-		1516,-	347,-	462,-
1955	1260,-		1241,-		1241,-						347,-	462,-
1875		1237,-		1237,-		1237,-					347,-	462,-
2190 2250 2315 2375 2440 2500 2625 2750 2940 3000 Raster-Torbreite (LZ)												



Doppelwandige Stahl-Sectionaltore LPU 42 mit N-Beschlag (Normal-Beschlag mit Torsionsfedertechnik)

Garagentor-Antrieb mit Führungsschiene FS10

Raster-Torhöhe (RM)											SupraMatic E	SupraMatic P
	2500								2511,-			
2375								2450,-				557,-
2250	1803,-	1844,-	1871,-	2052,-	2152,-	2229,-	2308,-	2392,-	2516,-	2732,-	462,-	529,- / 581,- ²⁾
2205												
2125	1767,-	1815,-	1827,-	2004,-	2112,-	2179,-	2256,-	2338,-	2432,-	2634,-	462,-	529,- / 581,- ²⁾
2080												
2000	1742,-	1782,-	1814,-	1954,-	2072,-	2113,-	2204,-	2291,-	2384,-	2579,-	462,-	529,- / 581,- ²⁾
1955												
1875												
3250 3500 3750 4000 4250 4500 4750 5000 ¹⁾ 5500 ¹⁾ 6000 ²⁾ Raster-Torbreite (LZ)												

1) Bei Sectionaltoren ab 5000 mm Breite wird ein SupraMatic P empfohlen!
 2) Bei Sectionaltoren ab 6000 mm Breite wird ein SupraMatic P mit Führungsschiene FS 60 sowie Einbaukonsole empfohlen!

Ausstattungsöglichkeiten

Aufpreis

Vorzugsfarben RAL 7016 Anthrazitgrau, RAL 8028 Terrabraun und RAL 9006 Weißaluminium
 (Weitere Vorzugsfarben oder RAL nach Wahl sind nicht möglich.)

28,- pro m²



L-Beschlag (Niedrigsturz-Beschlag) und hinten liegender Torsionsfederwelle

Mehrpreis auf N-Beschlag

123,-

(Bei Torhöhe 2250 mm sind € 28,- und 2500 mm sind zusätzlich € 60,- für die längere Antriebsschiene einzurechnen!)

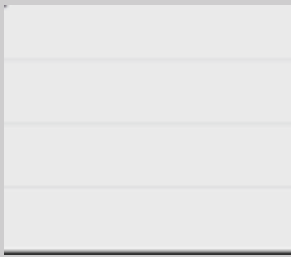
Schlupftür ohne Stolperschwelle (bis 4000 mm Breite möglich) inkl. Schlupftürkontakt und Anschlusseinheit
 Wir empfehlen einen Garagentor-Antrieb SupraMatic P!

1369,-

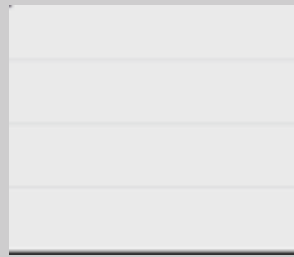


Doppelwandige Stahl-Sectionaltore LPU 42, 42 mm dick


Preise gültig für Sectionaltore LPU 42 mit L-Sicke Silkgrain und Micrograin in Verkehrsweiß RAL 9016 und L-Sicke Decograin, ohne Antrieb und ohne Griff



L-Sicke Silkgrain



L-Sicke Micrograin



L-Sicke Decograin



Doppelwandige Stahl-Sectionaltore LPU 42 mit Z-Beschlag (Zugfeder-Beschlag mit Zugfederertechnik)

Garagentor-Antrieb mit Führungsschiene FS10

Raster-Torhöhe (RM)											ProMatic	SupraMatic E	
	2500							1503,-		1834,-		1887,-	435,-
2375							1504,-		1792,-		1861,-	375,-	490,-
2250				1433,-			1433,-		1753,-		1773,-	375,-	490,-
2205			1433,-		1433,-							375,-	490,-
2125		1413,-		1391,-			1391,-	1614,-	1664,-		1704,-	347,-	462,-
2080	1413,-		1391,-		1391,-					1704,-		347,-	462,-
2000		1413,-		1391,-			1391,-		1631,-		1708,-	347,-	462,-
1955	1413,-		1391,-		1391,-							347,-	462,-
1875		1390,-		1390,-			1390,-					347,-	462,-
	2190	2250	2315	2375	2440	2500	2625	2750	2940	3000			
	Raster-Torbreite (LZ)												



Doppelwandige Stahl-Sectionaltore LPU 42 mit N-Beschlag (Normal-Beschlag mit Torsionsfederertechnik)

Garagentor-Antrieb mit Führungsschiene FS10

Raster-Torhöhe (RM)											SupraMatic E	SupraMatic P
	2500									2844,-		
2375									2778,-			557,-
2250	2036,-	2084,-	2114,-	2323,-	2439,-	2529,-	2619,-	2716,-	2857,-	3106,-	462,-	529,- / 581,- ²⁾
2205												
2125	1997,-	2052,-	2066,-	2269,-	2393,-	2471,-	2559,-	2655,-	2761,-	2994,-	462,-	529,- / 581,- ²⁾
2080												
2000	1968,-	2015,-	2052,-	2212,-	2348,-	2394,-	2501,-	2601,-	2708,-	2930,-	462,-	529,- / 581,- ²⁾
1955												
1875												
	3250	3500	3750	4000	4250	4500	4750	5000 ¹⁾	5500 ¹⁾	6000 ²⁾		
	Raster-Torbreite (LZ)											

1) Bei Sectionaltoren ab 5000 mm Breite wird ein SupraMatic P empfohlen!
 2) Bei Sectionaltoren ab 6000 mm Breite wird ein SupraMatic P mit Führungsschiene FS 60 sowie Einbaukonsole empfohlen!

Ausstattungsöglichkeiten

Aufpreis

Vorzugsfarben	28,- pro m ²
RAL nach Wahl, Farbton CH 703 oder CH 907	49,- pro m ²
L-Beschlag (Niedrigsturz-Beschlag) und hinten liegender Torsionsfederwelle (Bei Torhöhe 2250 mm sind € 28,- und 2500 mm sind zusätzlich € 60,- für die längere Antriebschiene einzurechnen!)	Mehrpriis auf N-Beschlag 123,-
Schlupftür ohne Stolperschwelle (bis 4000 mm Breite möglich) inkl. Schlupftürkontakt und Anschlusseinheit Wir empfehlen einen Garagentor-Antrieb SupraMatic P!	1369,-



Doppelwandige Stahl-Sectionaltore LPU 42, 42 mm dick

Preise gültig für Sectionaltore LPU 42 mit S-Kassette Woodgrain in Verkehrsweiß RAL 9016, ohne Antrieb und ohne Griff



S-Kassette Woodgrain



Doppelwandige Stahl-Sectionaltore LPU 42 mit Z-Beschlag (Zugfeder-Beschlag mit Zugfedertechnik)

Garagentor-Antrieb mit Führungsschiene FS10

Raster-Torhöhe (RM)											ProMatic	SupraMatic E
	2500						1216,-		1479,-		1528,-	435,-
2375						1216,-		1431,-		1481,-	375,-	490,-
2250				1159,-		1159,-		1420,-		1454,-	375,-	490,-
2205			1159,-		1159,-						375,-	490,-
2125		1139,-		1109,-		1109,-	1201,-	1367,-		1410,-	347,-	462,-
2080	1139,-		1109,-		1109,-				1410,-		347,-	462,-
2000		1139,-		1109,-		1109,-		1343,-		1411,-	347,-	462,-
1955	1139,-		1109,-		1109,-						347,-	462,-
1875		1107,-		1107,-		1107,-					347,-	462,-
	2190	2250	2315	2375	2440	2500	2625	2750	2940	3000		
	Raster-Torbreite (LZ)											



Doppelwandige Stahl-Sectionaltore LPU 42 mit N-Beschlag (Normal-Beschlag mit Torsionsfedertechnik)

Garagentor-Antrieb mit Führungsschiene FS10

Raster-Torhöhe (RM)											SupraMatic E	SupraMatic P
	2500								2262,-			
2375								2269,-				557,-
2250	1554,-	1690,-	1825,-	1954,-	2018,-	2079,-	2138,-	2188,-	2474,-		462,-	529,- / 581,- ²⁾
2205												
2125	1503,-	1637,-	1769,-	1894,-	1956,-	2014,-	2075,-	2121,-	2339,-		462,-	529,- / 581,- ²⁾
2080												
2000	1465,-	1597,-	1723,-	1846,-	1904,-	1957,-	2016,-	2073,-	2243,-		462,-	529,- / 581,- ²⁾
1955												
1875												
	3250	3500	3750	4000	4250	4500	4750	5000 ¹⁾	5500 ¹⁾	6000 ²⁾		
	Raster-Torbreite (LZ)											

1) Bei Sectionaltoren ab 5000 mm Breite wird ein SupraMatic P empfohlen!
 2) Bei Sectionaltoren ab 6000 mm Breite wird ein SupraMatic P mit Führungsschiene FS 60 sowie Einbaukonsole empfohlen!

Ausstattungsöglichkeiten

Vorzugsfarben	Aufpreis
RAL nach Wahl, Farbton CH 703 oder CH 907	28,- pro m²
L-Beschlag (Niedrigsturz-Beschlag) und hinten liegender Torsionsfederwelle (Bei Torhöhe 2250 mm sind € 28,- und 2500 mm sind zusätzlich € 60,- für die längere Antriebsschiene einzurechnen!)	Mehrpreis auf N-Beschlag 123,-
Schlupftür ohne Stolperschwelle (bis 4000 mm Breite möglich) inkl. Schlupftürkontakt und Anschlusseinheit Wir empfehlen einen Garagentor-Antrieb SupraMatic P!	1317,-



Doppelwandige Stahl-Sectionaltore LPU 42, 42 mm dick

Preise gültig für Sectionaltore LPU 42 mit S-Kassette Decograin,
ohne Antrieb und ohne Griff



S-Kassette Decograin



Doppelwandige Stahl-Sectionaltore LPU 42 mit Z-Beschlag (Zugfeder-Beschlag mit Zugfederertechnik)

Garagentor-Antrieb mit Führungsschiene FS10

Raster-Torhöhe (RM)											ProMatic	SupraMatic E	
	2500							1430,-		1738,-		1887,-	435,-
2375							1429,-		1671,-		1818,-	375,-	490,-
2250				1363,-			1363,-		1635,-		1778,-	375,-	490,-
2205													
2125		1340,-		1321,-			1321,-	1567,-	1567,-		1610,-	347,-	462,-
2080													
2000		1341,-		1321,-			1321,-		1545,-		1610,-	347,-	462,-
1955													
1875		1318,-		1318,-			1318,-					347,-	462,-
	2190	2250	2315	2375	2440	2500	2625	2750	2940	3000			
	Raster-Torbreite (LZ)												



Doppelwandige Stahl-Sectionaltore LPU 42 mit N-Beschlag (Normal-Beschlag mit Torsionsfederertechnik)

Garagentor-Antrieb mit Führungsschiene FS10

Raster-Torhöhe (RM)											SupraMatic E	SupraMatic P	
	2500									2838,-			
2375									2763,-				557,-
2250	1905,-	2121,-	2267,-	2378,-	2422,-	2472,-	2496,-	2687,-	2849,-			462,-	529,- / 581,- ²⁾
2205													
2125	1887,-	2064,-	2213,-	2245,-	2360,-	2399,-	2443,-	2484,-	2693,-			462,-	529,- / 581,- ²⁾
2080													
2000	1876,-	2015,-	2188,-	2204,-	2301,-	2342,-	2392,-	2437,-	2583,-			462,-	529,- / 581,- ²⁾
1955													
1875													
	3250	3500	3750	4000	4250	4500	4750	5000 ¹⁾	5500 ¹⁾	6000 ²⁾			
	Raster-Torbreite (LZ)												

1) Bei Sectionaltoren ab 5000 mm Breite wird ein SupraMatic P empfohlen!
2) Bei Sectionaltoren ab 6000 mm Breite wird ein SupraMatic P mit Führungsschiene FS 60 sowie Einbaukonsole empfohlen!

Ausstattungsöglichkeiten


Aufpreis

L-Beschlag (Niedrigsturz-Beschlag) und hinten liegender Torsionsfederwelle (Bei Torhöhe 2250 mm sind € 28,- und 2500 mm sind zusätzlich € 60,- für die längere Antriebschiene einzurechnen!)	Mehrpriis auf N-Beschlag	123,-
Schlupftür ohne Stolperschwelle (bis 4000 mm Breite möglich) inkl. Schlupftürkontakt und Anschlusseinheit Wir empfehlen einen Garagentor-Antrieb SupraMatic P!		1369,-


11 preisgleiche Farben (Color)



Decograin Dekore




Golden Oak




Rosewood

Decopaint Dekore



Golden Oak



Rosewood



Serienmäßig mit Antrieb, Steuerung und Handsender HSE 4 BS

Bitte beachten:

Die Oberfläche Decograin besteht aus einer UV-beständigen Kunststoff-Folienbeschichtung auf der Außenseite der Rolltorprofile. Mit ihrer eingepprägten Narbung vermittelt die Beschichtung einen detailgetreuen Holzcharakter.

Bei der Ausführung Decopaint werden die Rolltorprofile auf der Außen- und Innenseite in Holzoptik lackiert. Zarge, Führungsschienen, Sturzblende und Wickelwellenverkleidung werden für eine harmonische Toransicht im Grundton der Holzfarbe pulverbeschichtet.



Antriebszubehör

Informationen zu Hörmann Bedienzubehör finden Sie auf Seite 21.



Garagen-Rolltor RollMatic – Color

Preise gültig für Tore inkl. Antrieb

Lichte Höhe (LH)	2500	2011,-	2011,-	2086,-	2086,-	2115,-	2241,-	2317,-	2405,-	2474,-	2635,-	2930,-	2989,-	3109,-	3240,-	3312,-	3383,-	3452,-
	2375	1882,-	1882,-	1918,-	1918,-	2044,-	2204,-	2259,-	2308,-	2395,-	2548,-	2820,-	2933,-	2962,-	3130,-	3200,-	3272,-	3342,-
	2250	1882,-	1882,-	1918,-	1918,-	2044,-	2204,-	2259,-	2308,-	2395,-	2548,-	2820,-	2933,-	2962,-	3130,-	3200,-	3272,-	3342,-
	2125	1882,-	1882,-	1918,-	1918,-	2009,-	2138,-	2174,-	2235,-	2298,-	2421,-	2503,-	2835,-	2864,-	3043,-	3113,-	3185,-	3257,-
	2000	1882,-	1882,-	1918,-	1918,-	1937,-	2045,-	2117,-	2190,-	2222,-	2336,-	2411,-	2717,-	2785,-	2913,-	2981,-	3053,-	3126,-
	1800	1882,-	1882,-	1918,-	1918,-	1937,-	2045,-	2117,-	2190,-	2222,-	2336,-	2411,-	2717,-	2785,-	2913,-	2981,-	3053,-	3126,-
	1250	1500	1750	1900	2000	2250	2500	2750	3000	3250	3500	3750	4000	4250	4500	4750	5000	
	Lichte Breite (LB)																	



Garagen-Rolltor RollMatic – Decopaint

Preise gültig für Tore inkl. Antrieb

Lichte Höhe (LH)	2500	2097,-	2115,-	2206,-	2217,-	2252,-	2396,-	2489,-	2594,-	2680,-	2860,-	3172,-	3246,-	3383,-	3532,-	3620,-	3710,-	3795,-
	2375	1964,-	1980,-	2033,-	2042,-	2175,-	2351,-	2422,-	2488,-	2592,-	2760,-	3050,-	3178,-	3222,-	3407,-	3493,-	3583,-	3668,-
	2250	1960,-	1975,-	2027,-	2036,-	2168,-	2343,-	2414,-	2479,-	2581,-	2750,-	3037,-	3164,-	3209,-	3393,-	3478,-	3566,-	3652,-
	2125	1956,-	1969,-	2020,-	2030,-	2126,-	2270,-	2322,-	2396,-	2473,-	2612,-	2709,-	3055,-	3097,-	3290,-	3376,-	3462,-	3549,-
	2000	1951,-	1964,-	2014,-	2022,-	2047,-	2169,-	2254,-	2340,-	2387,-	2515,-	2603,-	2923,-	3004,-	3146,-	3228,-	3314,-	3400,-
	1800	1944,-	1957,-	2005,-	2012,-	2036,-	2157,-	2240,-	2326,-	2370,-	2497,-	2584,-	2902,-	2983,-	3123,-	3204,-	3288,-	3373,-
	1250	1500	1750	1900	2000	2250	2500	2750	3000	3250	3500	3750	4000	4250	4500	4750	5000	
	Lichte Breite (LB)																	



Garagen-Rolltor RollMatic – Decograin

Preise gültig für Tore inkl. Antrieb

Lichte Höhe (LH)	2500	2435,-	2480,-	2607,-	2633,-	2681,-	2866,-	2994,-	3134,-	3257,-	3478,-	3847,-	3955,-	4131,-	4320,-	4443,-	4567,-	4687,-
	2375	2283,-	2325,-	2406,-	2431,-	2588,-	2805,-	2909,-	3005,-	3141,-	3353,-	3694,-	3859,-	3934,-	4162,-	4280,-	4403,-	4522,-
	2250	2272,-	2312,-	2391,-	2414,-	2570,-	2785,-	2887,-	2980,-	3116,-	3323,-	3663,-	3826,-	3899,-	4124,-	4240,-	4361,-	4477,-
	2125	2260,-	2298,-	2374,-	2397,-	2514,-	2693,-	2770,-	2875,-	2982,-	3155,-	3283,-	3685,-	3755,-	3989,-	4106,-	4221,-	4338,-
	2000	2249,-	2284,-	2358,-	2381,-	2415,-	2571,-	2683,-	2801,-	2871,-	3031,-	3150,-	3523,-	3632,-	3808,-	3920,-	4034,-	4148,-
	1800	2230,-	2263,-	2334,-	2353,-	2387,-	2539,-	2649,-	2762,-	2829,-	2986,-	3100,-	3470,-	3575,-	3747,-	3855,-	3967,-	4078,-
	1250	1500	1750	1900	2000	2250	2500	2750	3000	3250	3500	3750	4000	4250	4500	4750	5000	
	Lichte Breite (LB)																	



Aufpreis

Ausführung als Außen-Rolltor

58,-

Außen-Notentriegelung

90,-



ab 01.07.2017



Garagen-Deckenlaufter - RollMatic OD - Color

Lichte Höhe (LH)	2500	1757,-	1800,-	1796,-	2020,-	2061,-	2107,-	2159,-	2212,-	2255,-	2301,-
	2375	1714,-	1755,-	1778,-	1904,-	1944,-	1992,-	2035,-	2080,-	2117,-	2161,-
	2250	1680,-	1712,-	1754,-	1799,-	1837,-	1879,-	1923,-	1962,-	2001,-	2044,-
	2125	1637,-	1681,-	1714,-	1755,-	1792,-	1832,-	1873,-	1912,-	1945,-	1989,-
	2000	1598,-	1647,-	1678,-	1711,-	1748,-	1784,-	1823,-	1861,-	1895,-	1934,-
	1875	1568,-	1610,-	1658,-	1673,-	1713,-	1754,-	1788,-	1827,-	1867,-	1904,-
		1250	1500	1750	2000	2250	2500	2750	3000	3250	3500
		Lichte Breite (LB)									



Garagen-Deckenlaufter - RollMatic OD - Decopaint

Lichte Höhe (LH)	2500	1843,-	1904,-	1916,-	2157,-	2216,-	2279,-	2348,-	2418,-	2480,-	2543,-
	2375	1796,-	1853,-	1893,-	2035,-	2091,-	2155,-	2215,-	2277,-	2329,-	2391,-
	2250	1758,-	1805,-	1863,-	1923,-	1976,-	2034,-	2094,-	2148,-	2203,-	2261,-
	2125	1711,-	1768,-	1816,-	1872,-	1924,-	1980,-	2034,-	2087,-	2136,-	2195,-
	2000	1667,-	1729,-	1774,-	1821,-	1872,-	1921,-	1973,-	2026,-	2074,-	2126,-
	1800	1630,-	1685,-	1745,-	1772,-	1825,-	1877,-	1924,-	1975,-	2028,-	2077,-
		1250	1500	1750	2000	2250	2500	2750	3000	3250	3500
		Lichte Breite (LB)									



Garagen-Deckenlaufter - RollMatic OD - Decograin

Lichte Höhe (LH)	2500	2181,-	2269,-	2317,-	2586,-	2686,-	2784,-	2888,-	2995,-	3098,-	3218,-
	2375	2115,-	2198,-	2266,-	2448,-	2545,-	2642,-	2732,-	2826,-	2922,-	3035,-
	2250	2070,-	2142,-	2227,-	2325,-	2418,-	2507,-	2595,-	2683,-	2776,-	2887,-
	2125	2015,-	2097,-	2170,-	2260,-	2347,-	2428,-	2513,-	2596,-	2679,-	2769,-
	2000	1965,-	2049,-	2118,-	2189,-	2274,-	2350,-	2434,-	2510,-	2590,-	2673,-
	1800	1916,-	1991,-	2074,-	2123,-	2207,-	2286,-	2360,-	2434,-	2517,-	2593,-
		1250	1500	1750	2000	2250	2500	2750	3000	3250	3500
		Lichte Breite (LB)									

Aufpreis



Garagentor-Antrieb SupraMatic E

115,-



Einfahrtstor-Antriebe



LineaMatic



LineaMatic	551,-
LineaMatic P	661,-
LineaMatic H	898,-
LineaMatic Akku-Solar	1101,-

SK-Set LineaMatic *	87,-
---------------------	------

RotaMatic
ohne Heizung



RotaMatic 1	733,-
RotaMatic P1	849,-
RotaMatic PL1	908,-
RotaMatic Akku-Solar 1	1283,-
RotaMatic 2	960,-
RotaMatic P2	1184,-
RotaMatic PL2	1284,-
RotaMatic Akku-Solar 2	1510,-

SK-Set RotaMatic *	92,-
--------------------	------

VersaMatic



VersaMatic 1	788,-
VersaMatic P1	891,-
VersaMatic Akku-Solar 1	1338,-
VersaMatic 2	1127,-
VersaMatic P2	1333,-
VersaMatic Akku-Solar 2	1677,-

SK-Set VersaMatic *	92,-
---------------------	------

Gleitarm-Set	154,-
--------------	-------

* SK-Set besteht aus Einweg-Lichtschranke EL 301, LED Signalleuchte SLK 24 V und Kabelverschraubungen

Antrieb LineaMatic
ab **€ 399***

Antrieb RotaMatic
ab **€ 599***



Mobiles Zubehör für Antriebe



	5-Tasten-Handsender HS 5 BS Schwarz, Hochglanzoberfläche mit Chromkappen 72,-		Handsenderstation für HS 1 BS, HS 4 BS und HS 5 BS in schwarz oder weiß 8,-	
	Weiß, Hochglanzoberfläche mit Chromkappen 72,-		Handsenderhalterung inkl. Sonnenblendenclip transparent, für HS 1 BS, HS 4 BS, HS 5 BS 7,-	
	Schwarz, Strukturoberfläche mit Chromkappen 72,-		transparent, für HSE 1 BS, HSE 2 BS, HSE 4 BS 7,-	
	4-Tasten-Handsender HS 4 BS Schwarz, Strukturoberfläche mit Chromkappen 61,-		Handsenderhalter für Handsenderhalterung HS und HSE für Rollator / Rollstuhl (auch zur Montage an einem Fahrradlenker, Kraftradlenker oder anderem Rohrrahmen-gestänge geeignet) 7,-	
	1-Tasten-Handsender HS 1 BS Schwarz, Strukturoberfläche mit Chromkappen 61,-		Handsender HSD 2-A BS Alu-Look, 2 Tastenfunktionen 88,-	
	1-Tasten-Handsender HSE 1 BS Schwarz, Strukturoberfläche mit Chromkappen 61,-		Handsender HSD 2-C BS Hochglanz verchromt, 2 Tastenfunktionen 88,-	
	4-Tasten-Handsender HSE 4 BS Schwarz, Strukturoberfläche mit Kunststoffkappen 56,-		Handsender HSP 4 BS 4 Tastenfunktionen 64,-	
	Schwarz, Strukturoberfläche mit Chromkappen 61,-		Handsender HSZ 1 BS 1 Tastenfunktion, zum Einschub in Kfz-Zigarettenanzünder 56,-	
	2-Tasten-Handsender HSE 2 BS Schwarz, Hochglanzoberfläche mit Chromkappen 61,-		Handsender HSZ 2 BS 2 Tastenfunktion, zum Einschub in Kfz-Zigarettenanzünder 56,-	
	Weiß, Hochglanzoberfläche mit Chromkappen 61,-			Funk-Set FES 1-1 + HSE 4 BS FES 1-1 zum Ansteuern (Impuls) von Fremdantrieben sowie Ein- und Ausschalten von Licht und weiteren Verbrauchern, bis 2500 Watt + HSE 4 BS 98,-
	Grün, Lila, Gelb, Rot, Orange Hochglanzoberfläche mit Chromkappen 72,-			Notentriegelung NET 3 29,-
	Dekore in Carbon, Silber, dunkles Wurzelholz mit Chromkappen 72,-		Codetaster CTV 1 mit Vandalismus-Schutz CTV 1 für 1 Funktion 171,-	

Zuhause ist, wo wir uns sicher fühlen



Tore und Türen
von Europas Nr. 1
zum Vorteilspreis



Haustür
ohne Seitenteil
ab **€ 1498***

Automatik-
Garagentor
ab **€ 998***


Alle verglasten Motive mit
beidseitig Sicherheitsglas!



RenoMatic 2017 Garagen-Sectionaltor




Verkehrsweiß RAL 9016




Anthrazitgrau RAL 7016




Terrabraun RAL 8028



Golden Oak Decograin



Dark Oak Decograin



Titan Metallic CH 703
Decograin

Thermo65 Stahl / Alu-Haustüren



Motiv 010



Motiv 015



Motiv 515



Motiv 700



Motiv 810



Motiv 900

ThermoSafe Aluminium-Haustüren



Motiv 189




Motiv 501



Motiv 504



Motiv 505



Motiv 862



Motiv 867




Motiv 502



Motiv 686



Motiv 871



Motiv 503



Motiv 860



Motiv 872

Die abgebildeten Farben und Oberflächen sind nicht farbverbindlich.
Alle Farbangaben in Anlehnung an die RAL-Farbe. Änderungen und Preisirrtümer vorbehalten.

*Unverbindliche Preisempfehlung inkl. 20 % MwSt. für die Aktionsgrößen (RenoMatic 2017: 2375 x 2000 mm, 2375 x 2125 mm, 2500 x 2000 mm, 2500 x 2125 mm, 2500 x 2250 mm; Thermo65: bis 1250 x 2250 mm, ThermoSafe bis 1250 x 2250 mm) ohne Aufmaß, Montage, Demontage und Entsorgung.


Gültig bis zum 31.12.2017 bei allen teilnehmenden Händlern in Österreich.




Garagentor "RenoMatic light 2017"




In 5 Farben:




Verkehrsweiß in Anlehnung an RAL 9016



Anthrazitgrau in Anlehnung an RAL 7016



Terrabraun in Anlehnung an RAL 8028



DecoColor Golden Oak



DecoColor Dark Oak

Inklusive Hörmann Antrieb ProLift 700



Antrieb ProLift 700 serienmäßig mit zwei formschönen 2-Kanal-Handsendern mit verchromter Schlüsselring-Halterung

RenoMatic light 2017 mit 42 mm wärmeisolierten Stahllamellen. Der Zugfedernbeschlag benötigt nur 115 mm Sturz inklusive Antrieb!

*Ausführung mit N-Beschlag (210 mm)

Die abgebildeten Farben und Oberflächen sind nicht farbverbindlich. Alle Farbangaben in Anlehnung an die RAL-Farbe. Farbabweichungen durch unterschiedliches Trägermaterial und Oberfläche! Änderungen und Preisirrtümer vorbehalten. Preise sind unverbindliche nicht kartellierte Preisempfehlung ohne Aufmaß, Lieferung und Montage für die Aktionsgrößen bzw. -produkte inkl. 20 % MwSt. Gültig ab 1.3.2017 bis 31.12.2017 bei allen teilnehmenden Händlern in Österreich.

In 13 Aktionsgrößen:

2375 × 2000 mm

2375 × 2125 mm

2500 × 2000 mm

2500 × 2125 mm

ab € 828,-

2500 × 2250 mm

ab € 858,-

2500 × 2500 mm

ab € 948,-

2750 × 2125 mm

2750 × 2250 mm

ab € 998,-

3000 × 2000 mm

3000 × 2125 mm

3000 × 2250 mm

ab € 1.098,-

5000 × 2125 mm

5000 × 2250 mm

ab € 1.558,-*

Option für RAL 7016, RAL 8028 oder DecoColor Golden Oak und Dark Oak € 99,- pro Tor

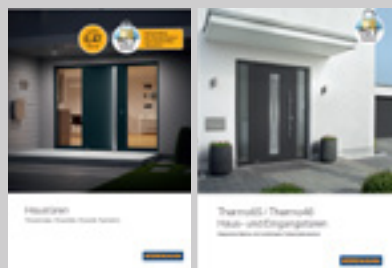
* Ausführung mit Normalbeschlag mit 210 mm Sturz

Gültig bis 31.12.2017

Präsentieren Sie Ihr Haus von seiner besten Seite

Lassen Sie sich überraschen, von einer Haustür, die Ihnen mehr bietet. Ganz gleich, ob Sie sich für eine Ausführung aus Aluminium oder Stahl / Alu entscheiden: Sicherheit und erstklassiges Design sind bei Hörmann Haustüren immer inklusive. Ein weiterer Vorteil für Sie ist die ausgezeichnete Wärmedämmung – so sparen Sie Energie und bares Geld. Unser bestes Beispiel: die Premium-Haustür ThermoCarbon ist mit einem U-Wert von $0,47 \text{ W}/(\text{m}^2 \cdot \text{K})$ Wärmedämmweltmeister und mit der RC 4 Sicherheitsausstattung zugleich Sicherheitsklassenbester bei Aluminium-Haustüren.

Übrigens: Im Rahmen unserer Haustüraktion halten wir bis zum 31.12.2017 ausgesuchte Haustüren zum Vorteilspreis für Sie bereit.



Weitere Informationen finden Sie in den Broschüren Haustüren und Thermo65/Thermo46 Haus- und Eingangstüren.







Wir schützen Sie vor ungebetenen Gästen

Die Zahl der Wohnungseinbrüche ist in den letzten Jahren stark gestiegen. Umso wichtiger ist es, Ihre Haustür mit einem hohen Sicherheitsstandard auszustatten. Denn wenn ein Einbrecher nach ca. 3 – 5 Minuten nicht erfolgreich ist, bricht er den Einbruchversuch in der Regel ab. Aus diesem Grund scheitern knapp die Hälfte der Einbrüche, wenn die Haustür einbruchhemmend gesichert ist.



Serienmäßig bei allen ThermoSafe Haustüren

Täterbeschreibung nach DIN EN 1627:
Der Täter versucht mit zwei Schraubendrehern, Zangen, Keilen und einem Kuhfuß sowie mit einfachem Bohrwerkzeug die verriegelte Tür aufzubrechen.
Widerstandszeit: 5 Minuten



0:05

Optional für alle Thermo65 Haustüren

Täterbeschreibung nach DIN EN 1627:
Der Gelegenheitstäter versucht mit Schraubendreher, Zangen und Keilen die verriegelte Tür aufzubrechen.
Widerstandszeit: 3 Minuten



0:03

Nur bei Hörmann: das 10-Jahre-Sicherheitsversprechen

für alle Aluminium-Haustüren ThermoSafe

In dem unwahrscheinlichen Fall eines Einbruchs durch eine ThermoSafe Haustür mit RC 3 Sicherheitsausstattung erhalten Sie von Hörmann

- eine neue Hörmann Haustür mit gleicher Ausstattung inkl. fachgerechter Montage durch einen Hörmann Partner oder
- € 3000 in bar (z. B. wenn der Schaden von Ihrer Hausratversicherung übernommen wird)

Weitere Infos finden Sie unter www.hoermann.at/sicherheitsversprechen

Die abgebildeten Farben und Oberflächen sind aus drucktechnischen Gründen nicht farbverbindlich. Beschreibungen und Abbildungen, Angaben über Lieferumfang, Ausstattung und Farbton entsprechen dem Zeitpunkt der Drucklegung. Änderungen und Irrtümer vorbehalten. Die konkrete Ausstattung der Tür ist beim Hörmann Partner unter Bezugnahme auf die jeweils aktuelle Preisliste zu erfragen. Urheberrechtlich geschützt. Nachdruck, auch auszugsweise, nur mit unserer Genehmigung.

Vorzugsfarben mit unifarbener Oberfläche



Vorzugsfarben mit strukturierter Oberfläche



Ausstattungsöglichkeiten

Aufpreis

Vorzugsfarbe auf der Außenseite der Haustür, Innenseite serienmäßig in Weiß	156,-
RAL nach Wahl auf der Außenseite der Haustür, Innenseite serienmäßig in Weiß	461,-
Schloss S7 Automatik: Fallenriegelschloss mit 7 Verriegelungspunkten und mechanischer Selbstverriegelung (nicht mit E-Öffner kombinierbar)	ohne Mehrpreise
Schloss S7 Comfort mit Hörmann Connect und Elektromotor (A-Öffner)	743,-
Schloss S7 Smart mit Hörmann Connect und Elektromotor (A-Öffner) zum Öffnen mittels Smartphone	968,-
Schloss S7 Scan mit Hörmann Connect und Elektromotor (A-Öffner) zum Öffnen mittels Fingerleser	1414,-
Schloss S7 Code mit Hörmann Connect und Elektromotor (A-Öffner) zum Öffnen mittels Codetaster	1414,-
Aufrüstsatz Smart für S7 Scan und S7 Code mit Hoe Connect (Schließbleiste mit Rückmeldekontakt und Funkempfangseinheit HET-E1 24 BS)	188,-
Sicherheitsausstattung Widerstandsklasse RC 3	ohne Mehrpreis
Sicherheitsausstattung Widerstandsklasse RC 4	617,-
E-Öffner (für Sicherheitsschloss H9) mit Tag- / Nacht-Schaltung	91,-

Bitte beachten:

Die Haustüren in den Vorzugsfarben sind auf der Außenseite in der Vorzugsfarbe und auf der Innenseite serienmäßig in Verkehrsweiß matt, RAL 9016, pulverbeschichtet. Gegen Aufpreis erhalten Sie Ihre Haustür auch auf der Innenseite im gleichem Farbton.



Aluminium-Haustüren ThermoCarbon

Preise gültig für Türen in Verkehrsweiß matt RAL 9016 mit 9-fach Sicherheitsschloss H9, Außengriff und Verglasung wie abgebildet




Motiv	300	301	302	304	305
max. 1340 × 2350 mm	4800,-	5019,-	5665,-	5092,-	5308,-



Motiv	306	308	309	310	312
max. 1340 × 2350 mm	5674,-	5187,-	5134,-	5338,-	5629,-



Motiv	314	565	568	650	680
max. 1340 × 2350 mm	5638,-	4447,-	4207,-	4926,-	4985,-




Motiv	686	860
max. 1340 × 2350 mm	4741,-	4045,-

Vorzugsfarben mit unifarbener Oberfläche



RAL 9016 Verkehrsweiß
hochglänzend



RAL 9006 Weißaluminium
seidenglänzend



RAL 8028 Terrabraun matt




RAL 7040 Fenstergrau matt




RAL 7030 Steingrau matt




RAL 7016 Anthrazitgrau matt *



RAL 7015 Schiefergrau matt



RAL 6009 Tannengrün matt




RAL 6005 Moosgrün matt



RAL 3003 Rubinrot matt


Vorzugsfarben mit strukturierter Oberfläche




RAL 9007 Graualuminium
strukturiert *



RAL 9001 Cremeweiß
strukturiert



RAL 7039 Quarzgrau
strukturiert




RAL 7030 Steingrau
strukturiert *



RAL 7016 Anthrazitgrau
strukturiert *



RAL 7015 Schiefergrau
strukturiert



Hörmann Farbton CH 703
Anthrazitfarben strukturiert *



Hörmann Farbton CH 607
Maronefarben strukturiert *

Hörmann Haustür-Aktion 2017

Mit der Haustür-Aktion 2017 bieten wir Ihnen bis zum 31.12.2017 ausgewählte ThermoSafe Haustüren zu vorteilhaften Aktionspreisen inkl. MwSt.



Aktionspreis für Türmotive ohne Verglasung
Maßfertigung bis 1250 x 2250 mm



Aktionspreis für Türmotive mit Verglasung
Maßfertigung bis 1250 x 2250 mm



7 Aktionsfarben*
Verkehrsweiß matt, Anthrazitgrau matt, Graualuminium
strukturiert, Steingrau strukturiert, Anthrazitgrau strukturiert,
CH 703 Anthrazit strukturiert, CH 607 Maronefarben strukturiert



Aluminium-Haustüren ThermoSafe

Preise gültig für Türen in Verkehrsweiß matt RAL 9016 mit 5-fach Sicherheitsschloss H5, Außengriff und Verglasung wie abgebildet























					
Motiv / Seitenteilverglasung	40 / MGB	45 / MGA	65 / MGA	75 / PG 2	110 / PG 3
max. 1250 x 2250 mm	5180,-	4314,-	3860,-	3461,-	3951,-
					
Motiv / Seitenteilverglasung	136 / PG 2	140 / PG 3	166 / PG 2	173 / PG 3	176 / PG 2
max. 1250 x 2250 mm	4179,-	4134,-	4371,-	4510,-	3955,-
					
Motiv / Seitenteilverglasung	177 / PG 3	185 / PG 2	188 / MGA	189 / MGA	402 / PG 2
max. 1250 x 2250 mm	4291,-	3213,-	5121,-	2960,-	5379,-
					
Motiv / Seitenteilverglasung	413 / PG 2	449 / PG 2	501 / PG 2	502 / 222 / PG 2	503 / MGA
max. 1250 x 2250 mm	4397,-	4541,-	2960,-	2960,- / 3128,-	2960,-

* Aktionspreis im Rahmen der Hörmann Haustür-Aktion bis 31.12.2017, wahlweise ohne Aufpreis in 7 Aktionsfarben



Aluminium-Haustüren ThermoSafe

Preise gültig für Türen in Verkehrsweiß matt RAL 9016 mit 5-fach Sicherheitsschloss H5, Außengriff und Verglasung wie abgebildet

					
Motiv / Seitenteilverglasung	504 / MG A	505 / MG A	514 / MG A	515 / MG A	524 / PG 1
max. 1250 x 2250 mm	2960,-	2960,-	3854,-	3759,-	4189,-
					
Motiv / Seitenteilverglasung	525 / PG 1	551 / PG 2	552 / PG 3	553 / PG 3	554 / PG 2
max. 1250 x 2250 mm	3967,-	3391,-	5229,-	5037,-	4301,-
					
Motiv / Seitenteilverglasung	555 / MGB	556 / PG 2	557 / MGA	558 / PG 2	559 / MGB
max. 1250 x 2250 mm	4369,-	3343,-	3303,-	4568,-	3977,-
					
Motiv / Seitenteilverglasung	560 / MGB	565 / PG 2	568 / PG 2	581 / MGB	583 / PG 2
max. 1250 x 2250 mm	4013,-	3322,-	3082,-	4243,-	5540,-

* Aktionspreis im Rahmen der Hörmann Haustür-Aktion bis 31.12.2017, wahlweise ohne Aufpreis in 7 Aktionsfarben



Aluminium-Haustüren ThermoSafe

Preise gültig für Türen in Verkehrsweiß matt RAL 9016 mit 5-fach Sicherheitsschloss H5, Außengriff und Verglasung wie abgebildet



Motiv / Seitenteilverglasung	585 / PG 2	590 / PG 2	596 / PG 2	650 / PG 3	659 / MGA
max. 1250 x 2250 mm	4240,-	5107,-	4374,-	3773,-	4162,-
Motiv / Seitenteilverglasung	667 / MGA	675 / PG 2	680 / PG 3	686 / MGA	689 / MGA
max. 1250 x 2250 mm	4296,-	5011,-	3836,-	2960,-	4107,-
Motiv / Seitenteilverglasung	693 / MGA	694 / PG 2	697 / MGA	723 / PG 2	757 / MGA
max. 1250 x 2250 mm	3242,-	4420,-	4341,-	4206,-	4737,-
Motiv / Seitenteilverglasung	759 / MGA	762 / MGA	771 / MGA	777 / MGA	779 / MGA
max. 1250 x 2250 mm	4498,-	3858,-	3858,-	3627,-	3925,-

*2798,-

* Aktionspreis im Rahmen der Hörmann Haustür-Aktion bis 31.12.2017, wahlweise ohne Aufpreis in 7 Aktionsfarben



Aluminium-Haustüren ThermoSafe

Preise gültig für Türen in Verkehrsweiß matt RAL 9016 mit 5-fach Sicherheitsschloss H5, Außengriff und Verglasung wie abgebildet

						
Motiv / Seitenteilverglasung	797 / MG A	799 / MG A	822 / PG 2	823 / PG 2	832 / PG 2	
max. 1250 x 2250 mm	4229,-	3989,-	3772,-	3620,-	4092,-	
		 *2598,-		 *2598,-	 *2798,-	
Motiv / Seitenteilverglasung	836 / PG 2	860 / PG 2	861 / MG A	862 / MG A	867 / MG A	
max. 1250 x 2250 mm	3979,-	2736,-	3267,-	2736,-	2960,-	
	 *2598,-	 *2598,-				
Motiv / Seitenteilverglasung	871 / MG A	872 / MG A	877 / MG A	878 / PG 2	879 / MG A	
max. 1250 x 2250 mm	2736,-	2736,-	3678,-	3858,-	3976,-	
						
Motiv / Seitenteilverglasung passend zu Hörmann Sectionaltoren mit M-Sicke bzw. L-Sicke, ohne optischen Versatz	825 / MG A für 2000 mm Torhöhe	845 / MG A für 2125 mm Torhöhe	855 / MG A für 2250 mm Torhöhe	875 / MG A für 2000 mm Torhöhe	895 / MG A für 2125 mm Torhöhe	898 / MG A für 2250 mm Torhöhe
max. 1250 x 2250 mm	3235,-			3235,-		

Ausstattungsöglichkeiten Haustüren ThermoSafe

Aufpreis

Vorzugsfarbe auf der Außenseite der Haustür, Innenseite serienmäßig in Weiß	156,-
RAL nach Wahl auf der Außenseite der Haustür, Innenseite serienmäßig in Weiß	461,-
Schloss S5 Automatik: Fallenriegelschloss mit 5 Verriegelungspunkten und mechanischer Selbstverriegelung (nicht mit E-Öffner kombinierbar)	ohne Mehrpreis
Schloss S5 Comfort mit Kabelübergang und Elektromotor (A-Öffner) zum Öffnen über bauseitige Sprechanlage	411,-
Schloss S5 Smart mit Kabelübergang und Elektromotor (A-Öffner) zum Öffnen mittels Smartphone	688,-
Schloss S5 Scan mit Kabelübergang und Elektromotor (A-Öffner) zum Öffnen mittels Fingerleser	972,-
Schloss S5 Code mit Kabelübergang und Elektromotor (A-Öffner) zum Öffnen mittels Codetaster	972,-
Aufrüstsatz Smart für Schlösser S5 Scan und S5 Code mit Kabelübergang	279,-
Sicherheitsausstattung Widerstandsklasse RC 3	ohne Mehrpreis
E-Öffner (für Sicherheitsschloss H5) mit Tag- / Nacht-Schaltung	91,-
Edelstahl-Sockelblech (nur für Haustüren ohne Edelstahl-Applikationen)	149,-
Verdeckt liegende Bänder	392,-
Ausführung nach außen öffnend	89,-
Ausführung mit 110er Rahmen (RAM Größe bis 1330 x 2290 mm möglich)	ohne Mehrpreis
Innendrücker in Edelstahl (Rondo, Caro, Okto)	50,-

Seitenteile für Pfostenanlagen

Jedes Seitenteil wird individuell nach Aufmaß gefertigt.

Wird auf der Innenseite des Seitenteils eine Vorzugsfarbe oder RAL nach Wahl gewünscht, so gilt der Preis für RAL nach Wahl.

Bestellmaße RAM bis (mm) Breite × Höhe	RAL 9016 M (matt) / Vorzugsfarben					RAL nach Wahl					Mehrpreis in Ausführung RC 3	
	Preisgruppen mit Glas					Preisgruppen mit Glas						
	PG 1	PG 2	PG 3	MGA	MGB	PG 1	PG 2	PG 3	MGA	MGB		
400	× 2250	807,-	884,-	955,-	1357,-	1607,-	917,-	994,-	1065,-	1453,-	1705,-	65,-
	× 2500	862,-	948,-	1027,-	1418,-	1677,-	982,-	1068,-	1147,-	1511,-	1771,-	70,-
600	× 2250	962,-	1078,-	1185,-	1478,-	1749,-	1079,-	1195,-	1302,-	1567,-	1840,-	97,-
	× 2500	1031,-	1160,-	1279,-	1541,-	1818,-	1159,-	1288,-	1407,-	1635,-	1913,-	102,-
800	× 2250	1114,-	1269,-	1411,-	1839,-	2108,-	1241,-	1396,-	1538,-	1933,-	2202,-	129,-
	× 2500	1200,-	1372,-	1530,-	1911,-	2185,-	1336,-	1508,-	1666,-	2003,-	2278,-	138,-
1000	× 2250	1268,-	1462,-	1640,-	2063,-	2331,-	1404,-	1598,-	1776,-	2159,-	2425,-	162,-
	× 2500	1369,-	1584,-	1782,-	2138,-	2411,-	1513,-	1728,-	1926,-	2227,-	2500,-	171,-
1200	× 2250	1424,-	1656,-	1869,-	2286,-	2550,-	1566,-	1798,-	2011,-	2389,-	2643,-	192,-
	× 2500	1537,-	1795,-	2032,-	2362,-	2633,-	1690,-	1948,-	2185,-	2455,-	2726,-	206,-
1400	× 2250	1577,-	1848,-	2097,-	2509,-	2773,-	1728,-	1999,-	2248,-	2603,-	2867,-	225,-
	× 2500	1707,-	2008,-	2285,-	2586,-	2856,-	1868,-	2169,-	2446,-	2681,-	2951,-	238,-
1600	× 2250	1731,-	2041,-	2325,-	2735,-	2998,-	1890,-	2200,-	2484,-	2827,-	3090,-	258,-
	× 2500	1874,-	2218,-	2534,-	2810,-	3079,-	2045,-	2389,-	2705,-	2905,-	3174,-	272,-

Ausstattungsöglichkeiten Seitenteil


Aufpreis

Edelstahl-Sockelblech	149,-
Glastrennende Sprosse (Ansichtsbreite 100 mm oder 150 mm)	179,-
Ausführung mit 110er Rahmen (RAM Größe bis 1330 x 2290 mm möglich)	ohne Mehrpreis
Seitenteil für Koppelanlage	220,-

Vorzugsfarben mit unifarbener Oberfläche



Decograin Dekore



Hörmann Haustür-Aktion 2017

Mit der Haustür-Aktion 2017 bieten wir Ihnen bis zum 31.12.2017 ausgewählte Thermo65 Haustüren zum vorteilhaften Aktionspreis.

- 1498,-** Aktionspreis für Türmotive ohne Verglasung
Maßfertigung bis 1250 x 2250 mm
- 1998,-** Aktionspreis für Türmotive mit Verglasung
Maßfertigung bis 1250 x 2250 mm
- ohne Aufpreis** Aktionsfarben*
Verkehrsweiß, Terrabraun, Anthrazitgrau
- Aufpreis 200,-** Aktionsdekore**
Golden Oak, Dark Oak, Titan Metallic CH 703

Ausstattungsöglichkeiten	Aufpreis
Vorzugsfarben auf der Außen- und Innenseite (nicht für Motive THP 410, THP 430 und THP 450)	188,-
Decograin Dekor auf der Außen- und Innenseite (nicht für Motive THP 100, THP 410, THP 430, THP 450)	224,-
Sicherheitsausstattung Widerstandsklasse RC 2 für THP 010, THP 015 und THP 515 Paket HB 14-2 mit Edelstahl-Sicherheitsrosette	229,-
Sicherheitsausstattung Widerstandsklasse RC 2 für THP 700, THP 750, THP 800, THP 810, THP 850, THP 900 Paket HB 38-2 mit Edelstahl-Sicherheitsrosette	345,-
Automatik-Mehrfachverriegelung mit Öffnung über Handsender HSE 4 BS	788,-
Riegelschaltkontakt	85,-
Ausführung Türelement nach außen öffnend	63,-
E-Öffner mit Tagesfalle	68,-
Zargenausführungen Profil A3 und A4 sind preisgleich	

* Aktionspreis der Hörmann Haustür-Aktion bis 31.12.2017, wahlweise ohne Aufpreis in 3 Aktionsfarben oder mit 200,- Euro Aufpreis in 3 Aktionsdekoren.
** Im Rahmen der Hörmann Haustür-Aktion 2017 sind die Türen THP 010, 015, 515 mit dem Griff HB 38-2 ausgestattet.



Stahl / Alu-Haustüren Thermo65


Preise gültig für Türen in Verkehrsweiß matt RAL 9016 mit 5-fach Sicherheitsschloss, Außengriff und Verglasung wie abgebildet

						
Motiv	THP 010**		THP 015**		THP 515**	
1000 × 2100 mm	1275,-		1343,-		1343,-	
1100 × 2100 mm	1575,-		1643,-		1643,-	
Maßfertigung max. 1250 × 2250 mm	1575,-		1643,-		1643,-	
						
Motiv	THP 100	THP 410	THP 430	THP 450		
1000 × 2100 mm	1300,-	2143,-	2143,-	2143,-		
1100 × 2100 mm	1600,-	2443,-	2443,-	2443,-		
Maßfertigung max. 1100 × 2186 mm	1600,-	2443,-	2443,-	2443,-		
						
Motiv	THP 700	THP 750	THP 800			
1000 × 2100 mm	2000,-	2000,-	2148,-			
1100 × 2100 mm	2300,-	2300,-	2448,-			
Maßfertigung max. 1250 × 2250 mm	2300,-	2300,-	2448,-			
						
Motiv	THP 810	THP 850	THP 900			
1000 × 2100 mm	2148,-	2322,-	2148,-			
1100 × 2100 mm	2448,-	2622,-	2448,-			
Maßfertigung max. 1250 × 2250 mm	2448,-	2622,-	2448,-			

Vorzugsfarben mit unifarbener Oberfläche



Decograin Dekore



Ausstattungsöglichkeiten

Aufpreis

Vorzugsfarben auf der Außen- und Innenseite	für Motive TPS 010, TPS 015, TPS 515, TPS 700, TPS 750, TPS 900, TPS 100, TPS 200 und TPS 400	188,-
	für Motive TPS 020, TPS 025, TPS 030, TPS 40 und TPS 050	411,-
Decograin Dekor auf der Außen- und Innenseite (nicht für Motive TPS 100, 200 und 400)	für Motive TPS 010, TPS 015, TPS 515, TPS 700, TPS 750 und TPS 900	224,-
	für Motive TPS 020, TPS 025, TPS 030, TPS 40 und TPS 050	448,-
Sicherheitsausstattung Widerstandsklasse RC 2 Paket HB 14-2 mit Edelstahl-Sicherheitsrosette	für Motive TPS 010, TPS 015 und TPS 100	229,-
Sicherheitsausstattung Widerstandsklasse RC 2 Paket HB 38-2 mit Edelstahl-Sicherheitsrosette	für Motive TPS 700, TPS 750 und TPS 900	345,-
Ausführung Türelement nach außen öffnend		63,-
Ausführung mit Rosetten-Drückergarnitur oder Drück- und Wechselgarnitur mit Kurzschild		107,-
E-Öffner mit Tagesfalle		69,-
Zargenausführungen Profil A1 und A2 sind preisgleich		



Stahl / Alu-Eingangstüren Thermo46

Preise gültig für Türen in Verkehrsweiß matt RAL 9016 mit 5-fach Sicherheitsschloss, Außengriff und Verglasung wie abgebildet

					
Motiv	TPS 010	TPS 015	TPS 515	TPS 020	TPS 025
1000 × 2100 mm 1100 × 2100 mm	920,-	988,-	988,-	1260,-	1328,-
Maßfertigung max. 1250 × 2250 mm	1220,-	1288,-	1288,-	1560,-	1628,-
					
Motiv	TPS 030	TPS 040	TPS 50	TPS 700	TPS 750
1000 × 2100 mm 1100 × 2100 mm	1331,-	1234,-	1260,-	1645,-	1645,-
Maßfertigung max. 1250 × 2250 mm	1631,-	1534,-	1560,-	1945,-	1945,-
					
Motiv	TPS 900	Motiv TPS 100	Motiv TPS 200	Motiv TPS 400	
1000 × 2100 mm 1100 × 2100 mm	1794,-	945,-	1041,-	1113,-	
Maßfertigung max. 1250 × 2250 mm	2094,-				
Maßfertigung max. 1100 × 2186 mm		1245,-	1341,-	1413,-	

Vorzugsfarben

mit unifarbener Oberfläche



Vorzugsfarben

mit strukturierter Oberfläche



- 1 RAL 9016 Verkehrsweiß
- 2 RAL 9006 Weißaluminium
- 3 RAL 8028 Terrabraun matt
- 4 RAL 7040 Fenstergrau matt
- 5 RAL 7030 Steingrau matt
- 6 RAL 7016 Anthrazitgrau matt
- 7 RAL 7015 Schiefergrau matt
- 8 RAL 6009 Tannengrün matt
- 9 RAL 6005 Moosgrün matt
- 10 RAL 3003 Rubinrot matt
- 11 RAL 9007 Graualuminium
- 12 RAL 9001 Cremeweiß
- 13 RAL 7039 Quarzgrau
- 14 RAL 7030 Steingrau
- 15 RAL 7016 Anthrazitgrau
- 16 RAL 7015 Schiefergrau
- 17 Farbton CH 703 Anthrazit
- 18 Farbton CH 607 Maronefarben



Aluminium-Haustüren TopComfort mit Motivglas

Preise gültig für Türen in Verkehrsweiß matt RAL 9016 mit 5-fach Sicherheitsschloss, Außengriff und Verglasung wie abgebildet

Motiv	100 *	101 *	100 / MG 111
bis 1250 x 2250 mm	2753,-	2932,-	3049,-
Motiv	100 / MG 112	100 / MG 113	100 / MG 114
bis 1250 x 2250 mm	3049,-	3277,-	3277,-
Motiv	100 / MG 115	100 / MG 116	100 / MG 117
bis 1250 x 2250 mm	3049,-	3049,-	3277,-

* mit Gläsern der PG2: Chinchilla weiß, Silk, Mastercarré, Ornament 504, Ornament 553, Parsol grau oder Satinato

Ausstattungsöglichkeiten

Aufpreis

Vorzugsfarben auf der Außenseite der Haustür, Innenseite serienmäßig in Weiß	ohne Mehrpreis
RAL nach Wahl	231,-
Sicherheitsausstattung Widerstandsklasse RC 2	290,-

So gut kann Sicherheit aussehen



Nebeneingangstür Edition46, Motiv 010


Als Nebentür für die Garage oder als Kellereingangstür. Baugleich zu Thermo46

- innen und außen flächenbündige Türblattansicht ohne sichtbaren Flügelrahmen
- thermisch getrenntes, **46 mm** dickes Stahl-Türblatt mit PU-Hartschaumfüllung
- Innen- und Außenseite in 3 preisgleichen Farben
- Edelstahl-Drücker- oder Wechselgarnitur mit Rosette
- thermisch getrennte 60 mm Aluminium-Zarge A2 in Eckige-Optik
- **einbruchhemmende Mehrfachverriegelung**
- **gute Wärmedämmung** mit einem U_D -Wert von bis zu $1,1 \text{ W}/(\text{m}^2 \cdot \text{K})^{**}$
- Aufmaßgrößen: bis $1250 \times 2250 \text{ mm}$ Rahmenaussenmaß

Mehr Sicherheit für Sie und Ihre Lieben




5-fach Sicherheitsschloss



Thermisch getrenntes Türblatt



Thermisch getrennte Alu-Zarge A2



Edelstahl-Drücker- oder Wechselgarnitur mit Rosette inkl. Profilzylinder mit 5 Schlüsseln

Verkehrsweiß
RAL 9016

Anthrazitgrau
RAL 7016

Titan Metallic CH 703
Decograin



Die abgebildeten Farben und Oberflächen sind nicht farbverbindlich. Alle Farbangaben in Anlehnung an die RAL-Farbe. Farbabweichung durch unterschiedliches Trägermaterial und Oberflächeneigenschaften sind möglich. Änderungen und Preisrührer vorbehalten.
* Unverbindliche nicht kartellierte Preisempfehlung ohne Aufmaß und Montage für die Aktionsgrößen bzw. -produkte (Nebeneingangstür Edition46) von $700 \times 1875 \text{ mm}$ bis $1250 \times 2250 \text{ mm}$ (Rahmemaßenmaß) inkl. 20 % MwSt. Gültig bis 31.12.2017 bei allen teilnehmenden Händlern in Österreich.

Diese Aktionsangebote begeistern Bauherren



Stahl- / Alu-Haustür Edition65, Motiv 010


Baugleich zu Thermo65

- innen und außen flächenbündige Türblattansicht ohne sichtbaren Flügelrahmen
- thermisch getrenntes, **65 mm** dickes Stahl-Türblatt mit PU-Hartschaumfüllung
- thermisch getrennte 80 mm Aluminium-Zarge in A4 Rechteckige-Optik
- Innen- und Außenseite in 3 preisgleichen Farben
- Edelstahl-Drücker- oder Wechselgarnitur mit Rosette
- **einbruchhemmendes 5-fach-Sicherheitsschloss**
- **hohe Wärmedämmung** mit einem U_D -Wert von bis zu $0,87 \text{ W}/(\text{m}^2\cdot\text{K})$
- Aufmaßgrößen bis $1250 \times 2250 \text{ mm}$ Rahmenausßenmaß


Mehr Sicherheit für Sie und Ihre Lieben




5-fach Sicherheitsschloss



Thermisch getrenntes Türblatt



Thermisch getrennte Alu-Zarge A4



Edelstahl-Drücker- oder Wechselgarnitur mit Rosette inkl. Profilzylinder mit 5 Schlüsseln

Verkehrsweiß
RAL 9016

Anthrazitgrau
RAL 7016

Titan Metallic CH 703
Decograin

ren und Modernisierer



Haustür
Edition65
Motiv 700A
€ 1.499*

Stahl- / Alu-Haustür Edition65, Motiv 700A

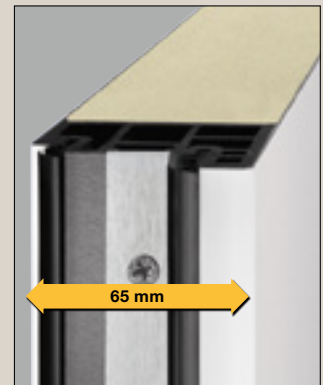
Baugleich zu Thermo65

- innen und außen flächenbündige Türblattansicht ohne sichtbaren Flügelrahmen
- thermisch getrenntes, **65 mm** dickes Stahl-Türblatt mit PU-Hartschaumfüllung
- thermisch getrennte 80 mm Aluminium-Zarge in A4 Rechteckige-Optik
- Innen- und Außenseite in 3 preisgleichen Farben
- Edelstahl-Drücker- oder Wechselgarnitur mit Rosette
- 3-fach Isolierglas vollflächig sandgestrahlt mit **beidseitig Sicherheitsglas**
- **einbruchhemmendes 5-fach-Sicherheitschloss**
- **hohe Wärmedämmung** mit einem U_D -Wert von bis zu $0,98 \text{ W}/(\text{m}^2 \cdot \text{K})$
- Aufmaßgrößen bis $1250 \times 2250 \text{ mm}$ Rahmenaussenmaß


Mehr Sicherheit für Sie und Ihre Lieben




5-fach Sicherheitschloss



Thermisch getrenntes Türblatt



Thermisch getrennte Alu-Zarge A4




Edelstahl-Drücker- oder Wechselgarnitur mit Rosette inkl. Profilzylinder mit 5 Schlüsseln

Verkehrsweiß
RAL 9016

Anthrazitgrau
RAL 7016

Titan Metallic CH 703
Decograin



HÖRMANN

Die abgebildeten Farben und Oberflächen sind nicht farbverbindlich. Alle Farbangaben in Anlehnung an die RAL-Farbe. Farbabweichung durch unterschiedliches Trägermaterial und Oberfläche! Änderungen und Preisrührer vorbehalten.
* Unverbindliche nicht kartellierte Preisempfehlung ohne Aufmaß und Montage für die Aktionsgrößen bzw. -produkte (Haustüren Edition65 Motiv 010 und 700A; von $700 \times 1875 \text{ mm}$ bis $1250 \times 2250 \text{ mm}$ Rahmenaussenmaß) inkl. 20 % MwSt. Gültig bis 31.12.2017 bei allen teilnehmenden Händlern in Österreich.

Erleben Sie Hörmann Qualität bei Neubau und Modernisierung

Mit Hörmann können Sie rundum bestens planen. Sorgsam aufeinander abgestimmte Lösungen bieten Ihnen in jedem Bereich Top-Produkte mit hoher Funktionalität.

- **Garagentore**

Optimal abgestimmt auf Ihren persönlichen Architekturstil: Schwing- oder Sectionaltore aus Stahl oder Holz.

- **Torantriebe / Türantriebe**

Genießen Sie hohen Komfort und einbruchhemmende Sicherheit mit Hörmann Garagen- und Einfahrtstor-Antrieben. Mit den Hörmann Türantrieben können Sie von diesem Komfort auch in Ihren Wohnräumen profitieren.

- **Haustüren**


Für jeden Bedarf und Anspruch finden Sie in unserem umfassenden Haustüren-Programm ein Türmotiv nach Ihren Wünschen.

- **Stahltüren**

Die soliden Türen für alle Bereiche Ihres Hauses, vom Keller bis unters Dach.

- **Zargen**

Wählen Sie aus dem umfassenden Programm für Neubau, Ausbau und Modernisierung.



Garagentore und Torantriebe



Haustüren



Stahltüren

HÖRMANN AUSTRIA Ges.m.b.H.

A-5310 Mondsee • Gewerbestraße 23
A-8143 Dobl • Gewerbeparkstraße 31
www.hoermann.at

Öffnungszeiten:

Montag bis Freitag von 8 bis 17 Uhr
Samstag von 8 bis 12 Uhr

