

Grundfunktionen des Produktkonfigurators

Beispiel: Industrie-Sectionaltor

Hörmann.Configurator 726684 - Hörmann Austria Gesellschaft m.b.H. M - V12.216-21.36

File Extras ? >>

F3 F8 F9 F11 | i

HÖRMANN **Kunde** Hörmann Austria Gesellschaft m.b.H. M **Auftragsnummer** 726684 **Pos.Nr.** 0010 **Menge** 1

SPU F42 **SPU F42**

Lichte Fertigmaße B x H: 4500 mm x 5000 mm ✓
 Seitl. Innenanschlag links/rechts: 300 mm / 300 mm ✓
 Deckenhöhe ab OFF: 4800 mm ✓
 Einschubtiefe: 4000 mm ✓
 Erforderliche Durchfahrthöhe: 4200 mm ✓
 Torbetätigungen (Auf-Zu)/Tag: 10 ✓
 Oberfläche: ✓ Stucco ✓
 LZ (Breite) x RM (Höhe): → ✓ 4500 mm x 4500 mm ✓
 Toraufteilung: ✓ 375/500 mm ✓
 Wärmedämmung Tor: U= 1,1 W/(m²K) ✓

Benennung	Anz	Preis
SPU F42		
Sectional-Tor SPU F42	1	3.165,00 €
stucco Lamellentorglieder 375/500 mm hoch		
Torblatt Außenansicht		0,00 €
Oberfläche		
Schlupftür		0,00 €
Torverschluss		0,00 €
Beschlag		96,00 €
Torsionsfeder		0,00 €
Laufschienenabhängung		0,00 €
Zusatzausstattung Tor		0,00 €
Beküftung		0,00 €
Blenden		0,00 €
Torbedienung		0,00 €
Rohre und Winkel		0,00 €
Sicherheitstechnische Zusatzausstattung		0,00 €
Verpackung		0,00 €

Produktpreis 3.261,00 €
Montage 0,00 €

Konfiguration Info ans'Werk Leistungseigenschaften nach EN 13241-1

Befestigung durch 21.36
 Zarge dübeln schrauben (Stahl) dübeln + schrauben (Stahl) schweißen ✓
 Torsionsfederwelle dübeln schrauben (Stahl) dübeln + schrauben (Stahl) schweißen ✓
 Abhängung dübeln schrauben (Stahl) schweißen ✓

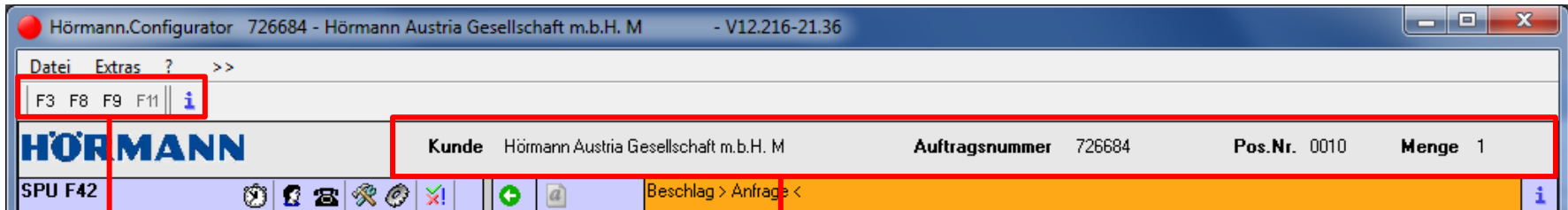
Beschlagsart ✓ ND Dachfolgewinkel ✓ 30° 1 bis 30°
 Zylinderausführung ✓ FZ

Torverschluss

Bezeichnung	Artikelnummer	Preis
<input checked="" type="radio"/> Torverschluss für Innenbedienung mit Drehriegel	3055297	0,00 €
<input type="radio"/> Torverschluss für Innenbedienung mit Schubriegel	3055298	0,00 €
<input type="radio"/> Torverschluss für Innenbedienung mit Bodenverriegelung	3055299	0,00 €
<input type="radio"/> ohne Torverschluss	3055300	0,00 €
<input checked="" type="radio"/> Torverschluss kpl. Außen-/Innenbed. Drehriegel, vorbereitet für PZ	3055456	73,00 €

Torverschlussanordnung
 innen rechts

Bereich: Kopfzeile



Funktionstasten

Positionsinformationen

Hinweis: schwarz = aktiv; grau = inaktiv

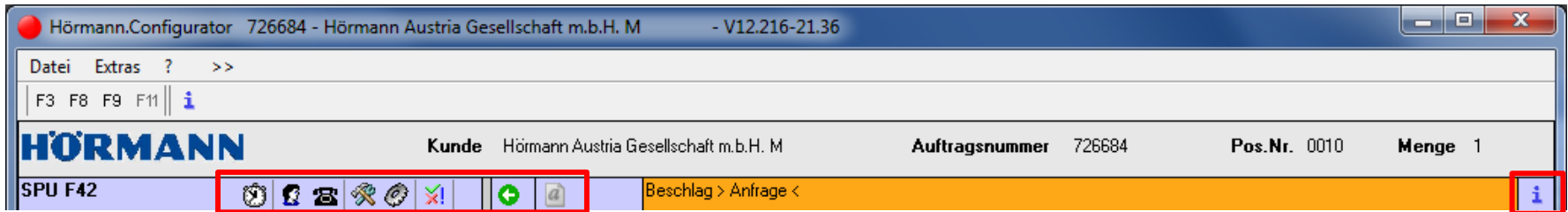
F3 = Abbruch der Konfiguration / Abbruch einer Änderung der Konfiguration

F8 = Unterbrechung der Konfiguration

F9 = Konfiguration zu Klärung im Werk

F11 = Abschluss der Konfiguration (Normalfall)

Bereich: Kopfzeile









Steuerungsfunktion

Anfrageinformation

-  Anfrage bearbeiten
-  Anfragehistorie
-  Artikelübersicht
-  Übersicht Montagepositionen
-  Anzeige Regelverletzungen
-  Zurück

Bereich: Element-Informationen

SPU F42							
Lichte Fertigmaße B x H		4500 mm	x	5000 mm			✓
Seitl. Innenanschlag links/rechts		300 mm	/	300 mm			
Deckenhöhe ab OFF				4800 mm			
Einschubtiefe				4000 mm			
Erforderliche Durchfahrtshöhe				4200 mm			✓
Torbetätigungen (Auf-Zu)/Tag				10			
Oberfläche	✓			Stucco			
LZ (Breite) x RM (Höhe)	→ ✓	4500 mm	x	4500 mm			✓
Toraufteilung	✓			375/500 mm			
Wärmedämmung Tor				U= 1,1 W/(m²K)			

Hinweis:
Wechsel in das nächste Eingabefeld mit Tabulatortaste oder per Mausklick

Hinweis:
Die Felder müssen vollständig und plausibel ausgefüllt werden (grüner Haken)

Bereich: Strukturbaum

	Benennung	Anz	Preis
✓	SPU F42		
+	Sectional-Tor SPU F42 stucco		
+	Lamellenforglieder 375/588 mm hoch	1	3.185,00 €
+	Torblatt Außenansicht		0,00 €
+	Oberfläche		0,00 €
+	Schlupftür		0,00 €
+	Torverschluss		0,00 €
+	Beschlag		
+	Normal-Beschlag 2 mit Dachfolge	1	96,00 €
+	Montage e		
+	Torsionsfeder		
+	Laufschienenabf		
+	Zusatzausstattun		
+	Belüftung		
+	Blenden		
+	Torbedienung		
+	Rohre und Wink		
+	Sicherheitstechnische Zusatzausstattung		0,00 €
+	Verpackung		0,00 €
+	Nebentüren		

Produktpreis	3.261,00 €
Montage	0,00 €

Aufklappen / Zuklappen durch Mausklick

Aktivieren durch Mausklick

Weitere Auswahl durch Klick mit rechter Maustaste

Bereich: Arbeitsbereich

Beschlagsart ND Prüfung der Beschlagsart keine Beschlagsprüfung erforderlich

Bezeichnung	Artikelnummer	Preis
<input checked="" type="checkbox"/> Normal-Beschlag 2 mit Dachfolge	677794	96,00 €

Beschreibung **Zubehör** Skizze

Dachfolgewinkel Bereich
 Dachfolgewinkel 1 bis 30°
 Laufsch.-steigung pro Meter

Lichte Durchfahrtshöhe
 min. Sturzhöhe
 min. Seitl. Innenanschlag li./re. /
 min. Deckenhöhe
 min. Einschubtiefe

	Menge	Einzelpreis	Gesamtpreis
[-] Beschlag			
[-] [-] Normal-Beschlag 2 mit Dachfolge	1	96,00 €	96,00 €
[-] [-] [-] Montage erfassen...			

Der Arbeitsbereich zeigt die Merkmale des aktivierten Bereiches im Strukturbaum

Reiter für weitere Detailbilder

Merkmalsangaben und Merkmalsinformationen

Mengenangaben

Bereich: Arbeitsbereich

Lichte Durchfahrtshöhe	4500 mm	✓
min. Sturzhöhe	440 mm	✓
min. Seidl. Innenanschlag li./re.	125 mm ✓ / 125 mm ✓	
min. Deckenhöhe	4940 mm	✓
min. Einschubtiefe	4852,5 m	✗

Merkmalswert plausibel

Merkmalswert nicht erlaubt

In diesem Bereich des Strukturbaums befinden sich nicht erlaubte Merkmalswerte

- ✓ SPU F42
- Sectional-Tor SPU F42 stucco
- ✓ Lamellentorglieder 375/500 mm hoch
- ✗ Torblatt Außenansicht
- ✓ Oberfläche
- ✓ Schlupftür
- ✓ Torverschluss
- ✗ Beschlag
- Normal-Beschlag 2 mit Dachfolge
- Montage erfassen...
- ✓ Torsionsfeder
- ✓ Laufschienenabhängung
- ✓ Zusatzausstattung Tor

In diesem Bereich des Strukturbaumes sind alle Angaben plausibel

Anfragesituation:
 graues ? = Anfrage nicht bearbeitet
 grünes ? = Anfrage bearbeitet

gelbes Rufzeichen = in diesem Bereich des Strukturbaumes sind die Angaben unvollständig